

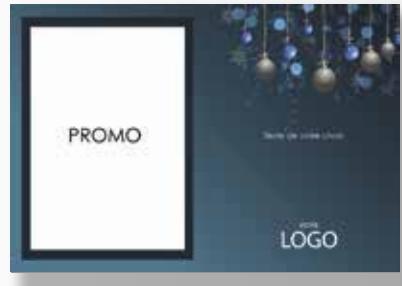
# Format STANDARD

Format : 4" X 5" 1/2

MODÈLE S01



INTÉRIEUR ∨



ENDOS ∨



MODÈLE S02



INTÉRIEUR ∨



ENDOS ∨



MODÈLE S03



INTÉRIEUR ∨



ENDOS ∨



MODÈLE S04



INTÉRIEUR ∨




ENDOS ∨



# Format STANDARD

Format : 4" X 5" 1/2

MODÈLE S05



INTÉRIEUR ∨



ENDOS ∨



MODÈLE S06



INTÉRIEUR ∨



ENDOS ∨




MODÈLE S07



INTÉRIEUR ∨



ENDOS ∨



MODÈLE S08



INTÉRIEUR ∨



ENDOS ∨



# Format STANDARD

Format : 4" X 5" 1/2

MODÈLE S09



INTÉRIEUR ∨



ENDOS ∨




MODÈLE S10



INTÉRIEUR ∨



ENDOS ∨



MODÈLE S11



INTÉRIEUR ∨



ENDOS ∨



MODÈLE S12



INTÉRIEUR ∨



ENDOS ∨



# Format STANDARD

Format : 4" X 5" 1/2

MODÈLE S13



INTÉRIEUR ∨



ENDOS ∨



MODÈLE S14



INTÉRIEUR ∨



ENDOS ∨



MODÈLE S15



INTÉRIEUR ∨



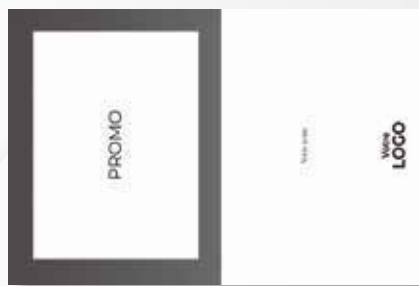
ENDOS ∨



MODÈLE S16



INTÉRIEUR ∨



ENDOS ∨



# Format CARRÉ

Format : 4" 5/8 X 4" 5/8

MODÈLE C01



INTÉRIEUR ∨



ENDOS ∨



MODÈLE C02



INTÉRIEUR ∨



ENDOS ∨



MODÈLE C03



INTÉRIEUR ∨



ENDOS ∨



MODÈLE C04



INTÉRIEUR ∨



ENDOS ∨



# Format CARRÉ

Format : 4" 5/8 X 4" 5/8

MODÈLE C05



INTÉRIEUR ∨




ENDOS ∨




MODÈLE C06



INTÉRIEUR ∨



ENDOS ∨



MODÈLE C07



INTÉRIEUR ∨



ENDOS ∨



MODÈLE C08



INTÉRIEUR ∨



ENDOS ∨



# Format CARRÉ

Format : 4" 5/8 X 4" 5/8

MODÈLE C09




INTÉRIEUR ∨




ENDOS ∨



MODÈLE C10



INTÉRIEUR ∨



ENDOS ∨



MODÈLE C11



INTÉRIEUR ∨



ENDOS ∨



MODÈLE C12



INTÉRIEUR ∨



ENDOS ∨



# Format CARRÉ

Format : 4" 5/8 X 4" 5/8

MODÈLE C13



INTÉRIEUR ∨



ENDOS ∨



MODÈLE C14



INTÉRIEUR ∨



ENDOS ∨




MODÈLE C15



INTÉRIEUR ∨




ENDOS ∨



MODÈLE C16



INTÉRIEUR ∨



ENDOS ∨

